

VADEMECUM OPERATIVO

*realizzato in relazione al PROTOCOLLO SANITARIO FIGC
(PUBBLICAZIONE DEL 4/8/2021, INTEGRAZIONI DEL 10/8/2021 E CHIARIMENTI DEL 19/8/2021)*

Premessa

Al fine di facilitare il compito delle società impegnate in questi giorni nella “ripartenza” dell'attività (allenamenti e gare), riteniamo utile pubblicare **le più importanti indicazioni** finora emanate dalla FIGC, raggruppandole in modo sistematico per essere più facilmente leggibili. Sarà nostra cura implementare o modificare questo vademecum nel caso in cui intervenissero nuove comunicazioni.

Prima di elencare le indicazioni inerenti le procedure da adottare per il corretto svolgimento dell'attività, è necessario soffermarsi su **due aspetti** che riteniamo fondamentali come premessa generale di questo vademecum e che rappresentano la chiave interpretativa di tutte le operazioni seguenti:

1) Finalità del protocollo

Il Protocollo intende fornire **indicazioni tecnico-organizzative e sanitarie** per la ripresa delle sessioni di allenamento collettivo, delle attività sportive di contatto, di base ed agonistiche dei calciatori/calciatrici dilettanti, giovani e delle attività paraolimpiche e sperimentali nel rispetto dei principi fondamentali e **delle norme igieniche generali e di distanziamento sociale** emanate dal Governo in relazione all'emergenza epidemiologica.

Il protocollo si rivolge a:

- Società Sportive affiliate alla FIGC che svolgono attività di base (promozionale, ludica, didattica) ed agonistica a livello dilettantistico, giovanile, paraolimpico e sperimentale, e che gestiscono e utilizzano impianti e strutture sportive
- gli Operatori Sportivi (atleti, allenatori, istruttori, arbitri, dirigenti, medici e altri collaboratori)
- i Gestori degli impianti sportivi sedi di gare e allenamenti
- i Gestori dei Centri di allenamento federale e sede di raduni di squadre nazionali e rappresentative
- i genitori o tutori legali degli atleti minori e gli accompagnatori di atleti disabili

Si raccomanda quindi la massima informazione e condivisione dei contenuti attraverso gli strumenti a disposizione
--

2) Attività di informazione

Deve essere effettuata nell'ambito delle Società Sportive, a mezzo di opuscoli informativi, depliant, incontri anche utilizzando **gli allegati al presente vademecum**, nei confronti dei tecnici, dirigenti, operatori sportivi, medici, genitori e atleti.

Lo scopo di tali momenti formativi è quello di fornire tutte le indicazioni necessarie al corretto svolgimento delle attività e al corretto utilizzo dei dispositivi di protezione individuale e di altri materiali messi a disposizione, nonché quello di illustrare i comportamenti individuali da tenere per limitare il rischio di contagio.

Grande attenzione sarà data alla corretta attuazione delle norme di prevenzione primaria/secondaria anche **fuori dal “campo di gioco”**, a difesa, salvaguardia e valorizzazione del bene primario, rappresentato dalla loro attività (vedi addendum).

1) REQUISITI MEDICI ED IGIENICO-SANITARI

INDICAZIONI PER LE ATTIVITA' AGONISTICHE

Cosa si intende per "gruppo squadra"?

- Il gruppo squadra è composto da tutti coloro che necessariamente operano a stretto contatto tra loro: calciatori/calciatrici, allenatori/allenatrici, massaggiatori, fisioterapisti, magazzinieri, altri componenti dello staff e, naturalmente, il/i Medico/i Sociale/i (rif. pag. 7, Protocollo Sanitario FIGC del 4 AGOSTO 2021)

SCREENING INIZIALE

Cosa si intende per "screening"?

- effettuazione di un tampone cosiddetto veloce [Test antigenico basato sull'individuazione di proteine virali (antigeni) mediante immunodosaggio a flusso laterale – rif. pag. 4, INTEGRAZIONI del 10 AGOSTO 2021], tipo quelli che vengono fatti in farmacia, più semplice rispetto a quello previsto dal Protocollo Sanitario FIGC del 4 agosto 2021

Chi DEVE effettuare lo screening iniziale?

- tutti i componenti di ogni gruppo squadra partecipante ai campionati dilettantistici di calcio a 11 e calcio a 5, sia maschili che femminili, considerati di "preminente interesse nazionale", devono sottoporsi al tampone iniziale, al momento anche se in possesso della Certificazione verde Covid-19 (rif. pag. 3 CHIARIMENTI del 19 AGOSTO 2021)
- tutti i componenti di ogni gruppo squadra partecipante ai campionati dilettantistici di calcio a 11 e calcio a 5, sia maschili che femminili, e ai campionati giovanili dalla categoria Under 18 fino agli Under 14, devono sottoporsi al tampone iniziale se privi della Certificazione verde Covid-19 (rif. pag. 3 CHIARIMENTI del 19 AGOSTO 2021)

Chi NON DEVE effettuare lo screening iniziale?

- l'attività di screening iniziale è facoltativa (rif. pag. 3 CHIARIMENTI del 19 AGOSTO 2021) per tutti i componenti di ogni gruppo squadra in possesso della Certificazione verde Covid-19 partecipante ai campionati dilettantistici di calcio a 11 e calcio a 5, sia maschili che femminili, e ai campionati giovanili dalla categoria Under 18 fino agli Under 14
- non devono sottoporsi al tampone iniziale i gruppi squadra partecipanti all'attività di base, cioè dalla categoria Esordienti a quella Piccoli Amici

Quando deve essere effettuato lo screening iniziale?

- ➔ deve essere effettuato un tampone, con le caratteristiche soprariportate, nelle 48-72 ore prima del giorno d'inizio del raduno e degli allenamenti (rif. pag. 10, Protocollo Sanitario FIGC del 4 AGOSTO 2021)
- ➔ Un secondo tampone dopo 6/7 giorni dal primo test, esclusivamente i soggetti "suscettibili" (non vaccinati o guariti da più di 6 mesi) di ogni gruppo squadra partecipante:

1) ai campionati dilettantistici di calcio a 11 e calcio a 5, sia maschili che femminili, considerati di "preminente interesse nazionale"

2) ai campionati dilettantistici di calcio a 11 e calcio a 5, sia maschili che femminili, e ai campionati giovanili dalla categoria Under 18 fino agli Under 14

(rif. pag. 10, Protocollo Sanitario FIGC e rif. pag. 3, CHIARIMENTI rispettivamente del 4 e 19 AGOSTO 2021)

IMPORTANTE

In relazione al protocollo d'intesa predisposto il 5 agosto dal Commissario per l'emergenza Francesco Figliuolo, d'intesa con il Ministro della Salute Speranza e i Presidenti di Federfarma, Assofarm e FarmacieUnite, le farmacie aderenti a tale protocollo garantiranno la somministrazione dei test antigenici rapidi, validi anche per l'emissione della certificazione digitale, al prezzo calmierato di € 8 a favore dei minori di età compresa fra i 12 e 18 anni, e di € 15 per gli over 18

CONTROLLI SUCCESSIVI

- SQUADRE CHE PARTECIPANO A CAMPIONATI CONSIDERATI DI PREMINENTE INTERESSE NAZIONALE (ECCELLENZA MASCHILE E FEMMINILE – CALCIO A CINQUE SERIE C1 MASCHILE E SERIE C FEMMINILE)

- ➔ ogni gruppo squadra deve essere in possesso per tutta la stagione sportiva del Green Pass od in alternativa certificazione di negatività da Covid-19 tramite tampone settimanale che, nel caso di gara, deve essere effettuato entro le 48/72 ore prima della stessa (rif. pag. 12, Protocollo Sanitario FIGC del 4 AGOSTO 2021)

• ATTIVITA' DILETTANTISTICHE E GIOVANILI AGONISTICHE A LIVELLO REGIONALE E PROVINCIALE

- ➔ ogni gruppo squadra dovrà essere munito di autocertificazione sia per gli allenamenti che per le gare. In caso di possesso di Green Pass, lo stesso può valere da autocertificazione (rif. pag. 5, INTEGRAZIONI del 10 AGOSTO 2021)
- ➔ in ogni caso è richiesto il possesso del Green Pass per l'accesso alle attività degli sport di squadra "limitatamente alle attività al chiuso" (rif. pag. 5 INTEGRAZIONI del 10 AGOSTO 2021)

• ATTIVITA' DI BASE

- ➔ ogni gruppo squadra dovrà essere munito di autocertificazione sia per gli allenamenti che per le gare. In caso di possesso di Green Pass (ad esclusione di calciatori/calciatrici in quanto soggetti non ancora vaccinabili), lo stesso può valere da autocertificazione (rif. pag. 5, INTEGRAZIONI del 10 AGOSTO 2021)
- ➔ il possesso del Green Pass per l'accesso alle attività degli sport di squadra "limitatamente alle attività al chiuso" non è richiesto per i bambini/e sotto i 12 anni (rif. pag. 5 INTEGRAZIONI del 10 AGOSTO 2021)

Si ricorda inoltre che:

- 1) per tutte le categorie indicate ai punti a-b-c è obbligatorio il certificato d'idoneità medico-sportiva agonistica o non agonistica a seconda delle norme di riferimento (rif. pag. 5 INTEGRAZIONI del 10 AGOSTO 2021)
- 2) devono essere sempre rispettate le disposizioni di carattere generale già introdotte con i precedenti protocolli quali:
 - distanziamento sociale riducendo al minimo la possibilità di compresenza di più soggetti nello stesso ambiente, ovviamente al di fuori del campo di gioco, al fine di evitare assembramenti
 - effettuare la misurazione della temperatura
 - presenza di "dispenser" di gel igienizzante per agevolare una frequente igienizzazione delle mani
 - registro dei presenti agli allenamenti e alle gare, che deve essere mantenuto per almeno 14 giorni

2) DISPOSIZIONI RELATIVE ALL'IMPIANTO SPORTIVO E AGLI SPOGLIATOI

Al fine di prevenire e ridurre il rischio di contagio è necessario procedere preventivamente ad **un'analisi della struttura sportiva, degli spazi e degli ambienti** che verranno utilizzati per lo svolgimento degli allenamenti, delle gare e delle attività collaterali.

Il **distanziamento sociale** deve sempre essere garantito e deve essere minimizzata la possibilità di compresenza di più soggetti nello stesso ambiente, ovviamente al di fuori del campo di gioco, tenuto conto del vigente divieto di assembramenti.

Potrà essere concesso ai soli operatori sportivi l'uso dei servizi igienici che dovranno essere ben puliti e igienizzati dopo ogni utilizzo. In detti locali, i lavabi debbono essere dotati di "dispenser" e di sapone liquido, salviette asciugamano monouso da gettarsi in appositi contenitori.

- ➔ **Per pulizia** s'intende la detersione con soluzione di acqua e detergente
- ➔ **Per sanificazione** s'intende l'insieme dei procedimenti ed operazioni atti ad igienizzare determinati ambienti e mezzi mediante l'attività di pulizia e di disinfezione attraverso l'utilizzo di apposite soluzioni disinfettanti (alcol, varichina, etc.)

Gli atleti, i tecnici e i dirigenti in attesa della loro partecipazione alla competizione o agli allenamenti, potranno utilizzare le tribune o i gradoni dell'impianto, mantenendo la distanza di sicurezza.

Presso l'impianto dovranno essere installati dei "**dispenser**" di **gel igienizzanti** in numero tale da agevolare la frequente igienizzazione delle mani per tutti gli Operatori Sportivi e dovranno essere disponibili presso la struttura, al fine di adoperarli in caso di necessità, guanti monouso, mascherine ed appositi sacchetti per il relativo smaltimento che dovrà avvenire utilizzando appositi contenitori messi a disposizione presso l'impianto.

Dovrà essere sempre garantita l'aerazione degli ambienti chiusi. Nel caso in cui l'allenamento o la partita si svolgono in un ambiente chiuso (es. palazzetto o tensostruttura) dovrà essere verificata preventivamente la possibilità di mantenere l'ambiente costantemente aerato anche attraverso l'utilizzo di impianti di aerazione che non prevedono il ricircolo dell'aria (curando la igienizzazione delle prese d'aria e la manutenzione dei filtri) e comunque nel rispetto delle previsioni di legge per le specifiche materie.

L'accesso all'impianto sportivo dovrà essere limitato al minimo e sarà consentito ai soli Operatori Sportivi impegnati nell'allenamento (atleti, tecnici, dirigenti, collaboratori). Eventuali accompagnatori non avranno accesso all'impianto. In caso di **competizioni ufficiali** vedi apposita sezione del presente vademecum.

Non è consentito l'accesso agli **spazi di gioco** a soggetti diversi dai calciatori e dai tecnici che conducono la seduta di allenamento o prendono parte alla gara o dagli arbitri eventualmente previsti per la direzione delle gare.

Nel **caso di gare**, la presenza di dirigenti e altri Operatori Sportivi autorizzati ad accedere al recinto di gioco, compatibilmente con le vigenti norme federali, deve essere limitata al massimo.

Il Tecnico Responsabile dovrà organizzare le attività sportive in modo da evitare per quanto possibile assembramenti non necessari.

a) Attività coinvolgenti minori o disabili con accompagnatori

I genitori o familiari o tutor di tesserati con disabilità possono accedere nell'impianto sportivo esclusivamente per favorirne l'ingresso. Possono attendere in prossimità delle zone indicate loro, anche in prossimità del campo rispettando le distanze di sicurezza solo se autorizzati dalla Società per specifico supporto all'attività.

b) Il Delegato per l'attuazione del protocollo (D.A.P.)

Nel caso in cui una società sportiva non disponga di un medico sociale, può incaricare un proprio dirigente (o più dirigenti specificando puntualmente i compiti di ognuno) o un tecnico per l'attuazione delle misure di prevenzione e protezione previste dal protocollo e che sono state finora indicate nei paragrafi precedenti. A queste si aggiungono le seguenti:

- collaborare in occasione delle competizioni ufficiali con il Delegato alla gestione dell'evento -DGE- (vedi vademecum operativo per le competizioni ufficiali) e, in modo autonomo, durante gli allenamenti, per effettuare la **misura della temperatura corporea** a tutti coloro che accedono all'impianto, ad ogni accesso. A coloro che hanno una temperatura superiore a 37,5°C l'accesso non sarà consentito e dovranno consultare il proprio medico.
L'accesso all'impianto sportivo potrà avvenire solo in assenza di segni/sintomi (es. febbre, tosse, difficoltà respiratoria, alterazione di gusto e olfatto) per un periodo precedente l'attività di almeno 3 giorni
- acquisire e verificare le **autocertificazioni necessarie** (vedasi modello allegato) che tutti gli Operatori Sportivi (tecnici, collaboratori, atleti, arbitri) che accedono alla struttura avranno l'obbligo di compilare e consegnare prima dell'accesso all'impianto **almeno una volta alla settimana, se non intervengono modifiche nello stato di salute o nei contatti con eventuali soggetti positivi.**
- visionare, analizzare, verificare ed eventualmente acquisire tutti i **certificati per l'attività sportiva (agonistica e non)** degli Operatori Sportivi, che dovranno essere ottenuti prima dell'inizio dell'attività
- prendere nota delle presenze e mantenere il relativo **registro** (calciatori, staff tecnico, dirigenti, medici, fisioterapisti, etc.) nella sede degli allenamenti e - in prospettiva - delle partite.
Le presenze dei calciatori **durante gli allenamenti** potranno essere rilevate dai rispettivi tecnici, per gli altri basta predisporre un registro di entrata/uscita. In occasione delle **gare ufficiali** è sufficiente mantenere le distinte gara delle squadre
- Il registro dei presenti nella sede degli allenamenti e - in prospettiva - delle partite (calciatori, staff tecnico, dirigenti, medici, fisioterapisti, etc.) dovrà essere mantenuto per almeno 14 giorni, nel rispetto della normativa su acquisizione e conservazione dei dati sensibili personali
- collaborare alla predisposizione delle **misure di tutela della salute degli operatori sportivi, alla formazione e all'informazione degli stessi.** Pur non essendo obbligatoria la costante presenza del Medico durante lo svolgimento delle attività sportive, è necessario che un Medico di riferimento sia sempre raggiungibile in caso di necessità.

c) Riammissione degli operatori sportivi positivi al Covid 19

La riammissione di Operatori Sportivi già risultati positivi all'infezione da COVID 19 dovrà essere preceduto da una preventiva comunicazione avente ad oggetto la certificazione medica da cui risulti la **"avvenuta guarigione"** rilasciata dal Dipartimento di Prevenzione territoriale di competenza; tale comunicazione andrà indirizzata direttamente al **Presidente della Società Sportiva** o indirettamente per il tramite del Medico sociale.

Qualora sulla base dell'autocertificazione (vedi allegato Autocertificazione) sia attestata la presenza di pregressa infezione da SARS-COV-2, gli Operatori Sportivi dovranno provvedere ad **una nuova visita per il rilascio della certificazione d'idoneità sportiva**, ove richiesta, nel rispetto dei protocolli di legge, anche se in possesso di un certificato in corso di validità. In assenza di idoneo certificato o qualora lo stesso non sia in corso di validità e non sia stato opportunamente rinnovato non è consentito prendere parte agli allenamenti collettivi e ai Campionati.

d) Controllo sugli altri soggetti operanti nell'impianto sportivo

Qualsiasi persona non coinvolta nella pratica sportiva, ma impegnata a vario titolo in altre funzioni (a titolo esemplificativo segreteria, amministrazione, supporto alle squadre di manutenzione, controllo accessi, etc.), qualora debba svolgere la propria attività all'interno dell'impianto ha l'obbligo di indossare i DPI (mascherine ed eventuali guanti) e di rimanere al proprio domicilio nel caso compaiano febbre (oltre 37.5°) e/o altri sintomi influenzali, simil-influenzali o comunque sospetti (vedi allegati).

Tali lavoratori/collaboratori che abbiano avuto una **malattia confermata da SARS-COV-2 o contatti con soggetti dichiarati positivi all'infezione** non saranno ammessi al luogo di allenamento/gara se non dopo nulla osta del Medico Competente o del Medico Sociale o del Medico di Base. Tutto ciò in accordo con le disposizioni inerenti alla tutela della salute nei luoghi di lavoro nel rispetto delle disposizioni di sanità pubblica riferite ad ogni singolo caso.

Ingresso fornitori

Qualora sia necessario l'accesso all'interno dell'impianto sportivo di fornitori/ospiti/soggetti esterni, dovranno essere individuate procedure di ingresso, transito e uscita con modalità, percorsi e tempistiche predefinite, al fine di ridurre le occasioni di contatto con il personale presente nel luogo d'allenamento. Se possibile, gli autisti dei mezzi di trasporto devono rimanere a bordo dei mezzi stessi. Per le necessarie procedure di carico/scarico l'addetto deve rispettare la distanza interpersonale di almeno un metro o meglio indossare guanti e mascherina. Per fornitori/ospiti/soggetti esterni occorre individuare servizi igienici dedicati prevedendo il divieto di utilizzo di quelli del personale che opera nel luogo d'allenamento/gara.

e) Disposizioni generali

Nel caso un soggetto all'interno dell'impianto sportivo dovesse manifestare sintomi evidenti di contagio da SARSCoV-2, è necessario:

- provvedere al suo isolamento in un locale dedicato in attesa dell'intervento dei sanitari per l'espletamento delle procedure di soccorso e di sanità pubblica
- richiedere assistenza immediata di un Medico (118)
- pianificare una pulizia profonda e sanificazione dell'area d'isolamento dopo il suo utilizzo

Tutta la documentazione e le informazioni raccolte dovranno essere trattate nel rispetto della vigente normativa in tema di Privacy e trattamento dati personali.

La documentazione dovrà essere conservata secondo le tempistiche previste dalle linee guida ministeriali.

In caso di diagnosi accertata di SARS-CoV-2, è necessario avvertire immediatamente l'ASL di competenza che adotterà le procedure e i provvedimenti necessari.

3) GUIDA OPERATIVA SPECIFICA PER LE COMPETIZIONI UFFICIALI

Al Delegato alla Gestione dell'Evento (DGE), che potrà essere anche il Dirigente Accompagnatore Ufficiale della Società di casa, spetta il controllo sull'adozione delle specifiche misure all'interno dell'impianto Sportivo.

Il personale impegnato in occasione dello svolgimento delle gare dovrà in ogni caso essere autorizzato da parte dell'organizzatore e limitato numericamente.

PROCEDURA ORGANIZZATIVA PER IL GIORNO DELLA COMPETIZIONE:

Arrivo delle Squadre e degli Arbitri

- Il DGE procederà alla misurazione della temperatura di tutti i componenti delle squadre e del Direttore di Gara o della Terna, che non dovrà essere superiore a 37,5 °C
- La Società ospitante dovrà organizzare l'accesso al recinto spogliatoi delle squadre e del D.G./Terna in momenti diversi, per garantire un'ampia separazione tra le persone autorizzate all'accesso ai suddetti spazi, anche con percorsi differenziati e distinti
- Ogni componente dovrà indossare la mascherina lungo il tragitto (squadre e D.G./Terna)
- All'arrivo all'impianto Sportivo, il Delegato alla Gestione dell'Evento (DGE) della Squadra ospitante consegnerà all'Arbitro e al Dirigente Accompagnatore Ufficiale della squadra ospite la certificazione/dichiarazione dell'avvenuta sanificazione di tutti i locali
- Il Dirigente accompagnatore di ciascuna squadra e consegnerà all'omologo della Squadra avversaria e al Direttore di Gara la certificazione del rispetto da parte di tutto il Gruppo Squadra delle prescrizioni sanitarie relative agli accertamenti Covid-19 previsti dai protocolli vigenti e dalle normative legislative. Stessa procedura sarà effettuata dal Direttore di Gara consegnando la propria certificazione ad entrambi i Dirigenti accompagnatori

Spogliatoi

- Rendere disponibili tutti i locali presenti nella struttura per consentire un utilizzo differenziato da parte della squadra (es. titolari e riserve)
- Differenziare l'uso temporale dei locali da parte della squadra (es. titolari e riserve)
- L'uso delle docce è consentito (salvo diverse esplicite disposizioni normative di ordine più restrittivo), con particolare attenzione al ricambio d'aria, alla pulizia e alla disinfezione che deve essere garantita regolarmente. In ogni caso, deve essere assicurato il distanziamento di almeno 1 metro
- Spogliatoio Arbitri: dopo la sanificazione, l'ingresso sarà consentito solo agli arbitri designati per la gara (vietato l'ingresso a qualunque altro tesserato, tecnico o operatore)

Riscaldamento

- Organizzare il riscaldamento delle squadre e del D.G./Terna in base ai tempi a disposizione evitando assembramenti

Controllo equipaggiamenti e pre-ingresso in campo

- Nessuna persona potrà accedere nella stanza/spogliatoio dell'arbitro
- Il controllo degli equipaggiamenti e la consegna delle distinte dovrà avvenire sulla porta dello spogliatoio arbitrale o essere depositati su apposito tavolo al di fuori dello spogliatoio stesso
- L'ingresso in campo dovrà essere previsto in momenti separati per evitare contemporanea occupazione degli stessi spazi
- Per dialogare con gli ufficiali di gara, i calciatori/calciatrici dovranno rigorosamente rispettare la distanza sociale prevista (1,5 m)

Adempimenti

- L'identificazione (cosiddetta "chiama") di calciatori e dirigenti delle squadre da parte degli arbitri dovrà avvenire in luogo aperto
- La riconsegna dei documenti e del rapporto di fine gara avverrà sul tavolo fuori dalla porta dello spogliatoio dell'arbitro o comunque sulla porta stessa

Accesso in campo delle Squadre e degli Arbitri

- Entrata separata:
 - Arbitro/Terna
 - Squadra ospite
 - Squadra locale
- Nessun accompagnamento da parte di bambini
- Nessuna mascotte
- Nessuna foto di squadra
- Nessuna cerimonia pre-gara con altre persone
- Nessuna stretta di mano, solo fischio di saluto
- Schieramento congiunto delle Squadre con distanziamento di un metro, sorteggio incluso

Indicazioni per lo Staff Tecnico e giocatori di riserva (Area Tecnica/Bordo Campo)

TUTTI GLI OCCUPANTI LE PANCHINE DEVONO INDOSSARE LA MASCHERINA E MANTENERE IL DISTANZIAMENTO INTERPERSONALE PREVISTO DALLE NORME SANITARIE

- Rimodulazione - ove possibile - delle panchine, prevedendo la distribuzione alternata dei componenti (mantenere un posto vuoto tra un sedile occupato e l'altro)
- la fase riscaldamento dei calciatori di riserva deve avvenire SINGOLARMENTE e SENZA ASSEMBRAMENTI ciascuno lungo la linea laterale della panchina di propria competenza

Intervallo

- Separare il rientro negli spogliatoi tra le Squadre e gli Arbitri

Fine gara e uscita dal campo

- Separare l'accesso delle Squadre/Arbitri al rientro negli spogliatoi

Attività post-gara

- Riduzione delle postazioni e del numero di interviste in base alle misure igieniche obbligatorie
- Tutte le interviste a tesserati devono essere effettuate, possibilmente sul terreno di gioco, mantenendo la distanza di sicurezza e prevedendo l'utilizzo del microfono cd. "boom"

Ingresso recinto spogliatoi Osservatore Arbitrale e/o Organo Tecnico AIA

- L'accesso al recinto spogliatoi potrà avvenire solo dopo che:
 - Il DGE avrà proceduto alla misurazione della temperatura
 - L'Osservatore Arbitrale avrà consegnato al DGE l'autocertificazione prevista dalle norme sanitarie per il Covid-19
- Il controllo dei dati gara avverrà sulla porta dello spogliatoio arbitrale; il successivo colloquio avverrà in un luogo idoneo e comunque all'aperto

Ripartenza Squadra e Arbitri

- Separare lo spazio temporale delle attività di uscita dall'impianto Sportivo con percorsi dedicati

4) REQUISITI PER LA PARTECIPAZIONE DEL PUBBLICO

Le disposizioni normative che disciplinano la presenza di spettatori in occasione degli eventi e delle competizioni sono attualmente contenute all'interno dell'Art. 5 del DL 22 aprile 2021, n. 52, così come modificato dal DL 23 luglio 2021, n. 105 e successive modifiche.

In particolare, si richiamano i seguenti riferimenti:

Zona	Bianca	Gialla
% presenze all'aperto	50%	25%
% presenze al chiuso	35%	25%

Si ricorda che per avere accesso agli impianti sportivi lo spettatore deve essere munito di uno dei seguenti documenti:

- **Green Pass**
- **Certificato Guarigione da Covid-19 nei 6 mesi precedenti**
- **Tampone antigienico rapido con esito negativo effettuato nelle 48-72 ore precedenti**

Sulla base delle disposizioni ed esperienze maturate a livello nazionale ed internazionale, in caso di disputa di gare con la presenza di spettatori, è previsto il rispetto dei seguenti requisiti minimi:

- prenotazione e assegnazione preventiva del posto a sedere, con gestione della biglietteria, laddove richiesta dalle specifiche competizioni, preferibilmente organizzata in modalità digitale (secondo le specifiche normative di settore)
- rispetto della distanza interpersonale di almeno 1 metro (testa a testa), sia frontalmente che lateralmente, tra le sedute dell'impianto
- obbligo di misurazione della temperatura all'accesso e divieto di accesso per i soggetti con temperatura superiore a 37,5° o sintomi dichiarati riconducibili al Covid-19
- utilizzo della mascherina (preferibilmente chirurgica o FFP2) a protezione delle vie respiratorie per tutta la durata della permanenza all'interno dello Stadio o dell'impianto sportivo nonché delle altre aree in cui è richiesta dalle vigenti disposizioni normative. Per i bambini valgono le norme generali, così come per eventuali categorie di soggetti con patologie o disabilità incompatibili con l'uso della mascherina, nonché per coloro che per interagire con i predetti versino nella stessa incompatibilità
- disponibilità di un adeguato numero di distributori di gel igienizzanti nelle aree di accesso e transito degli spettatori, nonché frequente igienizzazione delle strutture e superfici particolarmente utilizzate (es. cancelli, tornelli, ascensori, etc.)

Per favorire maggiormente il distanziamento fra gli spettatori potrebbero essere adottate le ulteriori seguenti azioni:

- ✓ collocare all'ingresso e all'interno dell'impianto del materiale informativo specifico
- ✓ nel caso l'impianto disponga di un altoparlante, ricordare frequentemente l'invito a rimanere distanziati
- ✓ incaricare un dirigente presente in tribuna o sugli spalti, con indosso una semplice pettorina della società, di ricordare verbalmente questa importante norma al pubblico presente

**IN CASO DI ATTIVITÀ DI BAR, PUNTI RISTORO O SERVIZI DI OSPITALITÀ,
GLI STESSI DOVRANNO ESSERE ORGANIZZATI
NEL RISPETTO DELLE DISPOSIZIONI E NORMATIVE DI RIFERIMENTO,
GARANTENDO IL DISTANZIAMENTO AL FINE DI EVITARE ASSEMBRAMENTI**

PRODUZIONE TELEVISIVA

Oltre al rispetto dei requisiti minimi precedentemente illustrati in altre parti del presente vademecum, si riportano di seguito ulteriori disposizioni specifiche per la produzione televisiva delle gare:

- **IMPIEGO DEL PERSONALE MINIMO STRETTAMENTE NECESSARIO**
- **UTILIZZO DELL'ATTREZZATURA CONSENTITO ESCLUSIVAMENTE ALL'OPERATORE E AL SUO ASSISTENTE**
- **IL PERSONALE, UNA VOLTA GIUNTO ALLO STADIO, DEVE RECARSÌ IMMEDIATAMENTE PRESSO LA PROPRIA POSTAZIONE DI LAVORO EVITANDO ASSEMBRAMENTI IN SPAZI APERTI O CHIUSI**
- **FREQUENTE SANIFICAZIONE DELLE ATTREZZATURE DA PARTE DEGLI OPERATORI**

ALLEGATI

NORME IGIENICO-SANITARIE E DI PREVENZIONE DEL CONTAGIO

Assicurare sempre la **presenza del Medico Sociale o del DAP**, che verifichi il rispetto delle raccomandazioni elencate prima, durante e al termine dell'attività sportiva per poter intervenire prontamente in caso di inadempienza.

A. Prima delle attività sportive

- ✓ Essere **liberi dai sintomi** per almeno 14 giorni prima di qualsiasi attività
- ✓ **Restare a casa** se si è malati o non ci si sente bene
- ✓ **Lavare e/o disinfettare spesso le mani**
- ✓ **Non toccare** il viso, gli occhi o la bocca **con mani sporche**
- ✓ Praticare regolarmente il **distanziamento** interpersonale
- ✓ Indossare una **mascherina** per ridurre l'esposizione alle particelle sospese nell'aria
- ✓ **Coprire** la bocca e il naso con un fazzoletto o il gomito **se si tossisce o starnutisce**
- ✓ Portare con sé **disinfettante per le mani** e salviettine disinfettanti
- ✓ Tenere un **elenco delle persone** con cui è stati in contatto stretto ogni giorno

B. Durante le attività sportive

- **Astenersi** dal partecipare a qualsiasi attività **se** si manifestano **sintomi COVID-19**
- **Rispettare** tutte le norme consentite approvate nell'impianto sportivo
- **Lavare e/o disinfettare spesso le mani**
- **Non toccare** il viso, gli occhi o la bocca **con mani sporche**
- **Astenersi dai contatti stretti** con altri partecipanti (abbracci, strette di mano, etc.)
- Praticare il **distanziamento** interpersonale nelle fasi statiche (finiti gli allenamenti, prima e dopo le partite, etc.)
- Indossare una **mascherina** mentre non si sta svolgendo attività fisica
- **Coprire** la bocca e il naso con un fazzoletto o il gomito se si tossisce o starnutisce
- Portare con sé **disinfettante per le mani** e salviettine disinfettanti
- **Smaltire correttamente** i bicchieri, le bottiglie o gli utensili personali utilizzati

C. Dopo le attività sportive

- ❖ **Lavare e/o disinfettare spesso le mani**
- ❖ **Non toccare** il viso, gli occhi o la bocca **con mani sporche**
- ❖ Monitorare la propria salute e segnalare eventuali **sintomi dopo ogni attività**
- ❖ Praticare il **distanziamento** se richiesto (luoghi chiusi)
- ❖ **Coprire** la bocca e il naso con un fazzoletto o il gomito **se si tossisce o starnutisce**
- ❖ **Lavare/disinfettare** l'attrezzatura e l'abbigliamento utilizzati durante l'attività.
- ❖ **Non lasciare negli spazi comuni** oggetti personali o indumenti, ma riporli sempre in apposite sacche igienizzando o lavando quanto adoperato
- ❖ **Non effettuare lo scambio di oggetti personali** all'interno dell'impianto sportivo, quali ad esempio bicchieri, maglie, etc.

- ❖ Comportamenti individuali e igiene della persona
- ❖ Come lavarsi le mani
- ❖ Come indossare la mascherina
- ❖ Scheda di autocertificazione







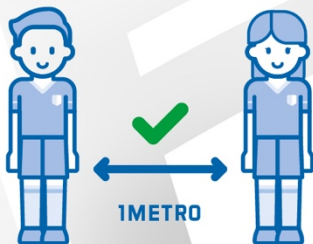
COMPORAMENTI INDIVIDUALI E IGIENE DELLA PERSONA



Lavare frequentemente
le mani.



Indossare gli appositi
DPI (mascherine, guanti).



Mantenere la distanza
sicurezza di almeno 1 m.



Non lasciare oggetti
personali negli spazi comuni.



Non toccare
occhi, naso e bocca
con le mani.



Starnutire o tossire
utilizzando fazzoletti
monouso, in mancanza
starnutire nella piega
del gomito.



Smaltire fazzoletti,
mascherine, guanti negli
appositi contenitori.



COME LAVARSI LE MANI

con acqua e sapone occorrono 60 secondi

1



Bagna bene le mani con l'acqua.

2



Applica una quantità di sapone sufficiente per coprire tutta la superficie delle mani.

3



Friziona bene le mani palmo contro palmo.

4



Friziona il palmo sinistro sopra il dorso destro intrecciando le dita tra loro e viceversa.

5



Friziona il dorso delle dita contro il palmo opposto tenendo le dita strette tra loro.

6



Friziona le mani palmo contro palmo avanti e indietro intrecciando le dita della mano destra incrociate con quelle della sinistra.

7



Friziona il pollice destro mantenendolo stretto nel palmo della mano sinistra e viceversa.

8



Friziona ruotando avanti e indietro le dita della mano destra strette tra loro nel palmo della mano sinistra e viceversa.

9



Friziona il polso ruotando avanti e indietro le dita della mano destra strette tra loro sul polso sinistro e ripeti per il polso destro.

10



Sciacqua accuratamente le mani con l'acqua.

11



Asciuga accuratamente le mani con una salvietta monouso.

12



Usa la salvietta monouso per chiudere il rubinetto.

COME INDOSSARE LA MASCHERINA



1
Prima di indossare una mascherina, lava le mani con un gel a base alcolica o con acqua e sapone.



2
Passa le dita attraverso gli elastici. Lo stick per il naso dovrebbe essere sopra. Posiziona la maschera sul naso e sulla bocca.



3
Metti gli elastici dietro le orecchie. Tira la maschera dai bordi superiore e inferiore per aprire completamente le pieghe.



4
Indossa e forma il rinforzo sopra il ponte del naso per ridurre al minimo il passaggio d'aria.



5
Evita di toccare la maschera mentre la stai utilizzando. Se la tocchi, lava subito le mani.



6
Togli la mascherina afferrando gli elastici e togliendoli dalle orecchie senza toccare la parte davanti. Smaltisci la maschera dopo l'uso. Infine lavati accuratamente le mani.

Il/la sottoscritto/a _____

nato a _____ il ____/____/____

e residente in _____ via _____

In caso di atleti minori: genitore di _____

nato a _____ il ____/____/____

e residente in _____ via _____

DICHIARO QUANTO SEGUE

In possesso del certificato di idoneità sportiva agonistica/non agonistica in scadenza in data ____/____/____

Sintomi riscontrati negli ultimi 14 giorni

Febbre > 37.5°C	SI	NO
Tosse	SI	NO
Stanchezza	SI	NO
Mal di gola	SI	NO
Mal di testa	SI	NO
Dolori Muscolari	SI	NO
Congestione Nasale	SI	NO
Nausea	SI	NO
Vomito	SI	NO
Perdita di olfatto e gusto	SI	NO
Congiuntivite	SI	NO
Diarrea	SI	NO

Eventuale esposizione al contagio

CONTATTI con casi accertati COVID 19 (tampone positivo)	SI	NO
CONTATTI con casi sospetti	SI	NO
CONTATTI con familiari di casi sospetti	SI	NO
CONVIVENTI con febbre o sintomi influenzali (no tampone)	SI	NO
CONTATTI con febbre o sintomi influenzali (no tampone)	SI	NO

Diagnosi accertata di SARS-CoV-2

Caso positivo asintomatico	SI	NO
Caso positivo sintomatico	SI	NO
Caso positivo a lungo termine	SI	NO

Ulteriori dichiarazioni nel caso di diagnosi accertata di SARS-CoV-2:

Ulteriori Dichiarazioni _____

Il/la sottoscritto/a come sopra identificato attesto sotto mia responsabilità che quanto sopra dichiarato corrisponde al vero consapevole delle conseguenze civili e penali di una falsa dichiarazione, anche in relazione al rischio di contagio all'interno della struttura sportiva ed alla pratica di attività sportive agonistiche (art. 46 D.P.R. n. 445/2000).

Autorizzo inoltre _____ (indicare la denominazione dell'associazione/società sportiva) al trattamento dei miei dati particolari relativi allo stato di salute contenuti in questo modulo ed alla sua conservazione ai sensi del Reg. Eu 2016/679 e della normativa nazionale vigente.

Data ____/____/____

Firma _____



SOCIETA' _____

MARZO 2020

SQUADRA _____

GARA _____

Il/la sottoscritto/a, _____,

nato/a _____ il _____

e residente a _____ in _____,

codice fiscale _____,

nella sua qualità di _____,

con la presente certifica il rispetto da parte di tutto il Gruppo Squadra partecipante alla gara sopra indicata delle prescrizioni sanitarie relative agli accertamenti Covid-19 previsti dai protocolli vigenti e dalle normative legislative.

Il/La sottoscritto/a come sopra identificato/a attesta sotto sua responsabilità che quanto sopra dichiarato corrisponde al vero, consapevole delle conseguenze civili e penali di una falsa dichiarazione, anche in relazione al rischio di contagio all'interno della struttura sportiva ed alla pratica di attività sportive agonistiche (art. 46 D.P.R. n. 445/2000).

Data _____

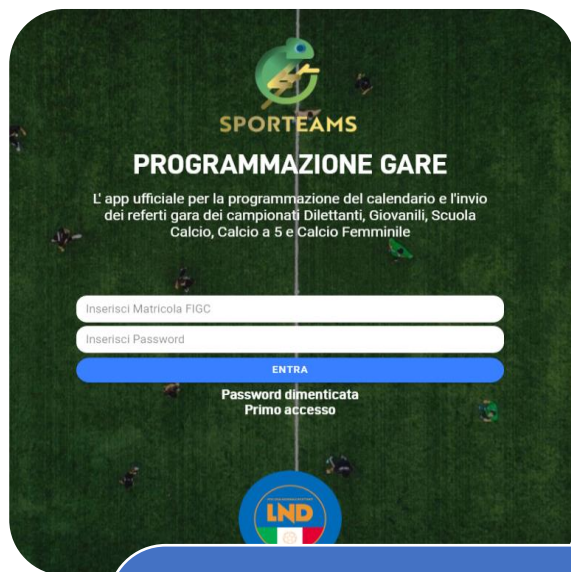
Firma _____

Come già comunicato in precedenza e indicato anche all'interno del vademecum, pubblicato sul sito del CR Toscana LND, è stata sviluppata una **soluzione digitale**, realizzata da Sportteams in sinergia con il CR Toscana LND-SGS, per favorire la semplificazione delle procedure Covid-19 così come stabilite dallo specifico protocollo.

In particolare si tratta di:

- A. AUTOCERFICAZIONE**, che ogni tesserato (dirigente, tecnico, giocatore ecc.) deve compilare per accedere all'impianto sportivo, con conseguente registro delle presenze.
- B. ACCESSO DEL PUBBLICO ALLE GARE**, che ogni persona non tesserata (genitore, parente, frequentatore, etc.) deve compilare per accedere all'impianto sportivo, con conseguente registro delle presenze.

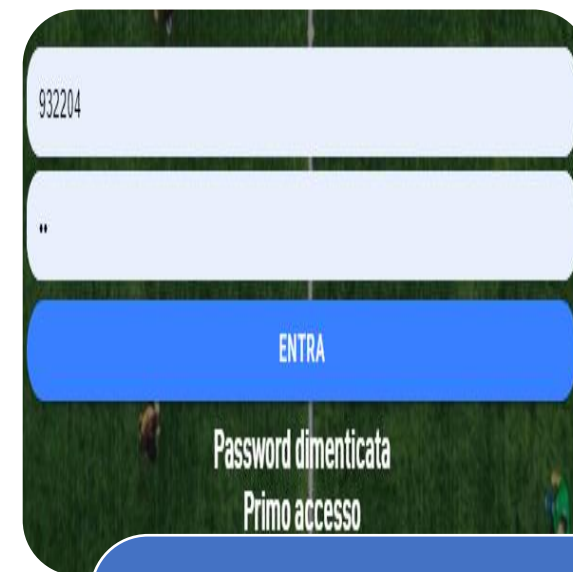
PROCEDURA DA EFFETTUARE DA PARTE DELLE SOCIETA' PER ATTIVAZIONE SERVIZIO AUTOCERTIFICAZIONE TESSERATI (allenamenti) E ACCESSO PUBBLICO



Collegarsi all'applicazione «programmazione gare» tramite home page del CR Toscana o all'indirizzo <https://sporteamsp/pgare2/login>




Inserire le credenziali della società: **numero di matricola e password**
In caso di primo accesso effettuare la registrazione premendo su «**Primo Accesso**»

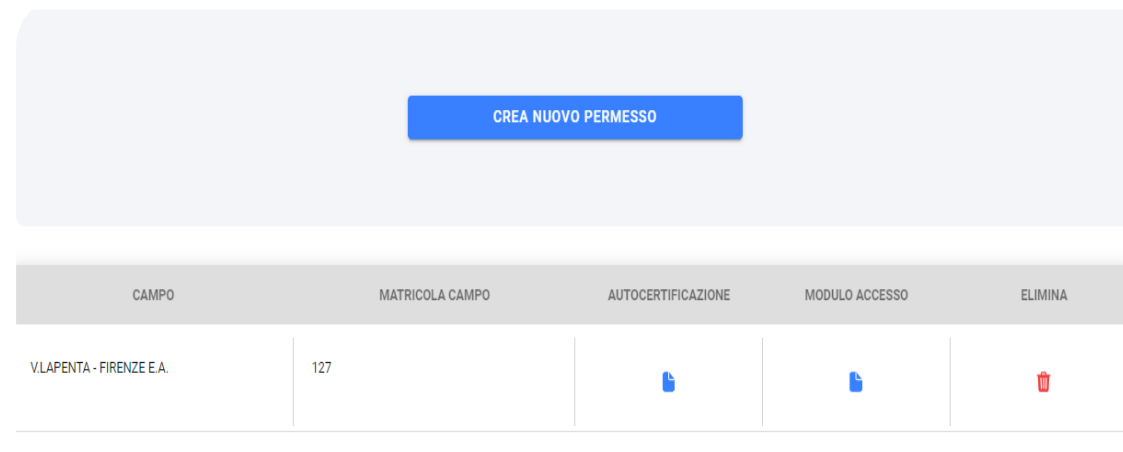


Inseriti i dati richiesti **premere sul tasto ENTRA**

PROCEDURA DA EFFETTUARE DA PARTE DELLE SOCIETA' PER ATTIVAZIONE SERVIZIO **AUTOCERTIFICAZIONE TESSERATI** (allenamenti) E **ACCESSO PUBBLICO**



Premere
sulla voce in
basso a DX
REPORT






Dopo essersi autenticati all'applicazione «programmazione gare» questa sarà la pagina che si presenterà alla società

Questa sarà la schermata che si presenterà alla società.
Al primo collegamento premere sul tasto crea nuovo permesso e inserire i dati richiesti (società, campo di gioco ecc.) per creare i QR Code e link per l'autocertificazione e quello per l'accesso del pubblico

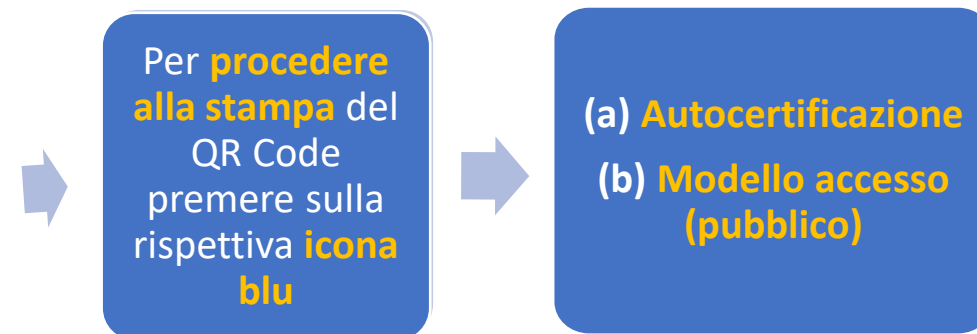
PROCEDURA DA EFFETTUARE DA PARTE DELLE SOCIETA' PER ATTIVAZIONE SERVIZIO **AUTOCERTIFICAZIONE TESSERATI** (allenamenti) E **ACCESSO PUBBLICO**

CREA NUOVO PERMESSO

CAMPO	MATRICOLA CAMPO	AUTOCERTIFICAZIONE	MODULO ACCESSO	ELIMINA
VLAPENTA - FIRENZE E.A.	127			

1 Permessi totali

Dopo avere **creato i due permessi** nella tabella sottostante saranno riportati i dati inseriti per ciascun impianto censito



PROCEDURA DA EFFETTUARE DA PARTE DELLE SOCIETA' PER ATTIVAZIONE SERVIZIO **AUTOCERTIFICAZIONE TESSERATI** (allenamenti) E **ACCESSO PUBBLICO**

MODULO DI AUTOCERTIFICAZIONE



- 1 - Scannerizza il codice QR Code o copia il link sottostante nel tuo browser (es. Google Chrome, Safari).
- 2 - Compila il modulo per poter accedere all'impianto sportivo di riferimento.

QR Code per TESSERATI



https://covid.sportteams.app/autocertificazione/740*127

Il TESSERATO MAGGIORENNE potrà produrre autonomamente il modulo di autocertificazione, mentre dovranno essere i genitori (o un tutore) a produrlo per il TESSERATO MINORENNE.

I codici QR Code e i link presenti hanno al loro interno i riferimenti a società e impianto sportivo. Per scegliere manualmente tipo di modulo, società e impianto potete recarvi alla seguente pagina web: <https://covid.sportteams.app/>.

Salva questo link (<https://covid.sportteams.app/>) per produrre il modulo ovunque ti trovi senza necessità di scannerizzare il QR Code o copiare il link.

Risultato stampa a)
AUTOCERTIFICAZIONE

QR Code e link di collegamento da utilizzare da parte dei **tesserati (allenamenti)**

MODULO DI ACCESSO



- 1 - Scannerizza il codice QR Code o copia il link sottostante nel tuo browser (es. Google Chrome, Safari).
- 2 - Compila il modulo per poter accedere all'impianto sportivo di riferimento.

QR Code per NON TESSERATI



https://covid.sportteams.app/modulo_accesso/740*127

I codici QR Code e i link presenti hanno al loro interno i riferimenti a società e impianto sportivo. Per scegliere manualmente tipo di modulo, società e impianto potete recarvi alla seguente pagina web: <https://covid.sportteams.app/>.

Salva questo link (<https://covid.sportteams.app/>) per produrre il modulo ovunque ti trovi senza necessità di scannerizzare il QR Code o copiare il link.

Risultato stampa b)
MODULO ACCESSO

QR Code e link di collegamento da utilizzare da parte del **pubblico** che vuole assistere alla gara

Entrambe le stampe dovranno essere affisse, una all'entrata degli **(a) spogliatoi**, l'altra in prossimità della **(b) biglietteria**.

MODALITA' ACCESSO AUTOCERTIFICAZIONE TESSERATI (allenamenti)

E

ACCESSO PUBBLICO ALLE GARE

Iphone

con QR Code

O

Link

<https://covid.sportteams.app>

Android

con QR Code

O

Link

<https://covid.sportteams.app>

AUTOCERTIFICAZIONE (TESSERATI SOCIETA' - allenamenti)

Con IPHONE

Maggiorenni

Minorenni

Modalità di accesso

inquadrare con la fotocamera il QR Code o collegarsi all'indirizzo
<https://covid.sportteams.app>

Autocertificazione

Compilare l'autocertificazione
(ad ogni successivo collegamento dovranno essere evidenziati solo i sintomi)

AUTOCERTIFICAZIONE (TESSERATI SOCIETA' - allenamenti)

Con Android (Samsung, Huawei ecc.)

Maggiorenni

Minorenni

Modalità di accesso

Scaricare l'applicazione Lettore e scanner codici QR - Scanner QR gratis

o

trascrivere il seguente il link
<https://covid.sportteams.app/>

Autocertificazione

Compilare l'autocertificazione

(ad ogni successivo collegamento dovranno essere evidenziati solo i sintomi)

MODULO ACCESSO (PUBBLICO - gare)

Con IPHONE

Maggiorenni

Minorenni

Modalità di accesso

inquadrare con la fotocamera il QR Code o collegarsi all'indirizzo
<https://covid.sportteams.app>

Autocertificazione

Compilare **LA SCHEDA DI ACCESSO/TRACCIAMENTO**
(ripetere l'operazione per ogni accesso a gare)

MODULO ACCESSO (PUBBLICO - gare)

Con Android (Samsung, Huawei ecc.)

Maggiorenni

Minorenni



Modalità di accesso

Scaricare l'applicazione Lettore e scanner codici QR - Scanner QR gratis

o

trascrivere il seguente il link <https://covid.sportteams.app/>



Autocertificazione

Compilare **LA SCHEDA DI ACCESSO/TRACCIAMENTO**
(ripetere l'operazione per ogni accesso a gara)